



DCTFWeb

DCTFWeb
Simples Concomitante

24 de maio de 2022

DCTFWeb: Empresas do Simples Nacional

O que entenderemos nesse treinamento?

- Regras e Obrigatoriedade
- Prazos de Entrega
- Penalidades
- Acesso a DCTFWeb
- Classificação Tributária
- Simples Concomitante
- Transmitindo a declaração
- Transmissão automática da DCTFWeb

O que compõe a DCTFWeb?

eSocial

- + Remuneração
- + Comercialização Prod. Rural PF
- Salário Família
- Salário Maternidade

EFD Reinf

- + Retenções INSS em NF de serviços tomados
- + Comercialização Prod. Rural PJ
- + Aquisição Produção Rural PF
- + CPRB
- Retenções INSS em NF de serviços prestados

Per/Dcomp Web

- Compensações

Cronograma da DCTFWeb

eSocial x DCTFWeb		
Grupo eSocial	Definição	Início
Grupo 1	Empresas com faturamento anual em 2016 superior a 78 milhões de reais	Agosto/2018
Grupo 2A	Empresas com faturamento anual em 2016 inferior a 78 milhões, exceto as optantes pelo Simples Nacional em 1º de julho de 2018	Abril/2019
Grupo 2B-1	Empresas com faturamento anual em 2017 superior a 4.8 milhões, exceto as do grupo 3 e 4 e as optantes pelo Simples Nacional em 1º de julho de 2018	Março/2021, de forma opcional
Grupo 2B-2	Empresas com faturamento anual em 2016 inferior a 78 milhões, exceto as optantes pelo Simples Nacional em 1º de julho de 2018	Outubro/2021
Grupo 3	Demais empresas e equiparadas, incluindo empresas do Simples Nacional, entidades sem fins lucrativos, empregadores pessoa física e produtor rural PF.	Outubro/2021
Grupo 4	<ul style="list-style-type: none">• Órgãos públicos e organismos internacionais	Agosto/2022

Cronograma da DCTFWeb

Grupo e Social		eSocial x DCTFWeb	
		Definição	Início
Grupo 1		Empresas com faturamento anual em 2016 superior a 78 milhões de reais	Agosto/2018
Grupo 2A		Empresas com faturamento anual em 2016 inferior a 78 milhões, exceto as optantes pelo Simples Nacional em 1º de julho de 2018	Abril/2019
Grupo 2B-1		Empresas com faturamento anual em 2017 superior	Marco/2021, de forma opcional
	Grupo 3	Demais empresas e equiparadas, incluindo empresas do Simples Nacional, entidades sem fins lucrativos, empregadores pessoa física e produtor rural PF.	Outubro/2021
Grupo 2B-2		Nacional em 1º de julho de 2018	
Grupo 3		Demais empresas e equiparadas, incluindo empresas do Simples Nacional, entidades sem fins lucrativos, empregadores pessoa física e produtor rural PF.	Outubro/2021
Grupo 4		• Órgãos públicos e organismos internacionais	Junho/2022

Prazos de Entrega

Categoria da DCTFWEB	Prazo de Entrega
Geral – DCTFWeb Mensal	Até dia 15 do mês seguinte
13º salário – DCTFWeb Anual	Até dia 20 de dezembro
DCTFWeb de Aferição de Obras	Até o último dia útil do mês em que as informações referentes à obra forem prestadas por meio do Sero.
Espetáculo Desportivo – DCTFWeb Diária	Até o 2º dia útil após o evento desportivo

Penalidades da DCTFWeb

- A transmissão em atraso da DCTFWeb sujeita a empresa ao recebimento de MAED (**Multa por Atraso na Entrega da Declaração**);
- O valor da multa corresponde a:
 - **Falta de entrega ou entrega em atraso:** 2% ao mês-calendário ou fração, incidente sobre o montante das contribuições informadas, ainda que integralmente pagas, limitada a 20%;
 - Entrega com **informações incorretas ou omitidas:** R\$ 20,00 para cada grupo de 10 informações.
- **Valor mínimo:**
 - R\$ 200,00, em caso de omissão de declaração sem fatos geradores;
 - R\$ 500,00 nos demais casos.
- A **multa será reduzida** em 90% se tratando de MEI e 50% se ME ou EPP, optante pelo Simples Nacional.

Acesso a DCTFWeb

Como as empresas do Simples Nacional irão acessar a DCTFWeb?



- Certificado digital da **PJ declarante** (e-CNPJ);
- Certificado digital do **responsável legal perante o CNPJ** (e-CPF);
- Certificado digital da **PF declarante** (e-CPF);
- Certificado digital do outorgado, **mediante procuração RFB ou eletrônica** (e-CPF ou e-CNPJ);

CÓDIGO DE ACESSO

CPF/CNPJ

CÓDIGO DE ACESSO

SENHA

Avançar

[Saiba como gerar o código de acesso](#)

- **Código de acesso**, nos seguintes casos:
 - Microempresa (**ME**) e Empresa de Pequeno Porte (**EPP**) enquadrada no Simples Nacional **que tenha até 1 empregado ativo** no período de apuração.

Classificação Tributária

A classificação tributária se refere a forma como a empresa arrecada seus tributos e deve ser analisada com muito cuidado, para o correto enquadramento, garantindo assim a exatidão no fechamento da folha de pagamento pelo eSocial.

O SN possui cinco anexos, e através do anexo é determinada se atividade é com contribuição previdenciária substituída e não substituída/concomitante.

ANEXO I – Empresas de Comércio;

ANEXO II – Fábricas ou Indústria;

ANEXO III - Serviços instalação, de reparos e de manutenção;

ANEXO IV - Serviço de limpeza, vigilância, obras, construção de imóveis, serviços advocatícios;

ANEXO V - serviço de auditoria, jornalismo, tecnologia, publicidade, engenharia, entre outros

§ 5º-B, § 5º-D e § 5º-F do artigo 18 da Lei Complementar 123/2006.

Classificação Tributária

Classificação **01** - Empresa enquadra no regime de tributação Simples Nacional com **tributação previdenciária substituída**

(Anexos I, II, III ou V)

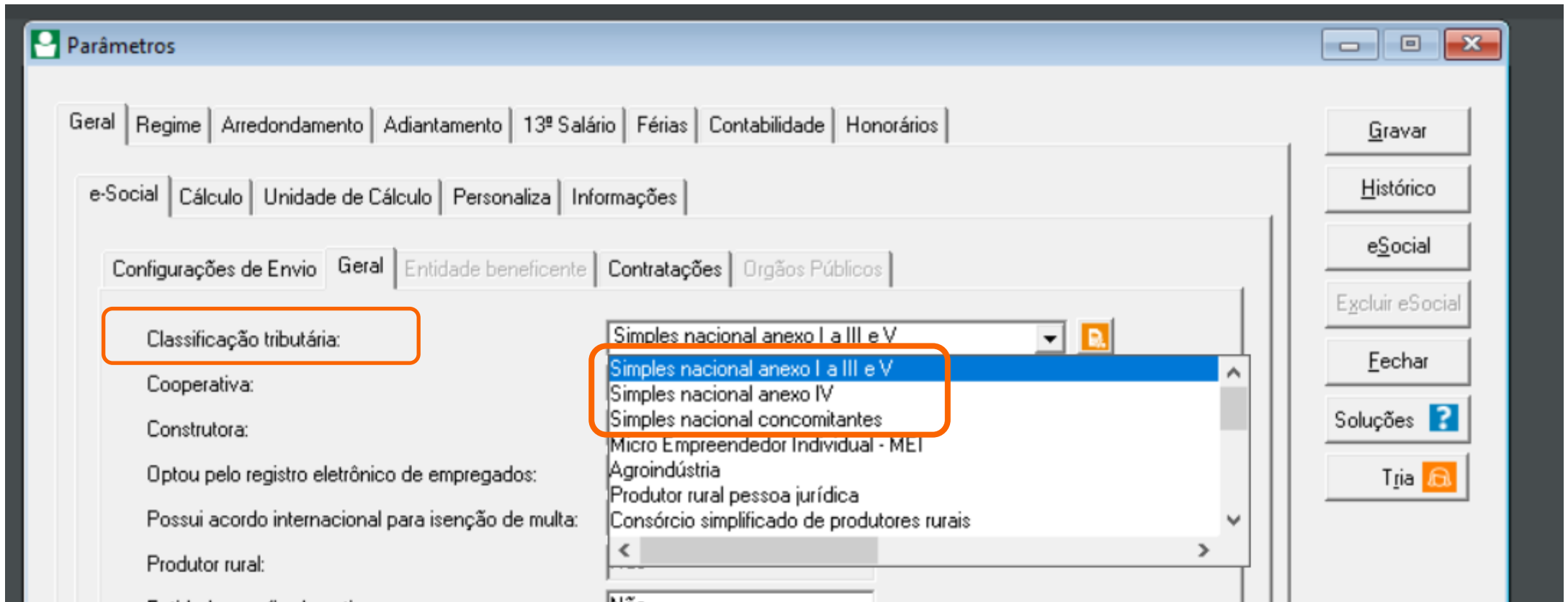
Classificação **02** - Empresa enquadra no regime de tributação Simples Nacional **com tributação previdenciária não substituída**

(Anexo IV)

Classificação **03** - Empresa enquadra no regime de tributação Simples Nacional com **tributação previdenciária substituída e não substituída**

(Simples concomitante - Anexo IV simultaneamente com outro Anexo)

Classificação Tributária



Classificação Tributária

The screenshot shows the 'Parâmetros' window with the following details:

- Window Title: Parâmetros
- Navigation Tabs: Geral, Regime, Arredondamento, Adiantamento, 13º Salário, Férias, Contabilidade, Honorários
- Vigência: 01/2013
- Descrição: INICIAL
- Sub-tab: Geral | INSS Receita Bruta
- Regime: Microempresa
- Simple Federal até 06/2007: 01 - Não Optante
- Simple Nacional: (highlighted with an orange box)
- Possui INSS Empresa sobre a receita bruta: (checkbox unchecked)
- Contribui PIS: (checkbox unchecked)
- Percentual: .00
- Dropdown menu for Simple Nacional (highlighted with an orange box):
 - Optante enquadrada nos anexos I a III e V
 - Não Optante
 - Optante enquadrada nos anexos I a III e V (highlighted with a blue bar)
 - Optante enquadrada no anexo IV
 - Optante com atividades concomitantes
 - Optante microempreendedor individual
- Buttons on the right: Gravar, Histórico, eSocial, Excluir eSocial, Fechar, Soluções ?, Tjia

Classificação Tributária

The screenshot shows a software window titled "Parâmetros da empresa" with several tabs and options. The "Geral" tab is active, and the "Opções" sub-tab is selected. The "Optante Simples Nacional" checkbox is checked and highlighted with an orange box. Other options include "Microempreendedor Individual" and "Processa filiais / é filial".

Parâmetros da empresa

Geral | Personaliza | Saldo Inicial | Domínio Cliente | Notificações Importação

Vigência: 02/2020 | < | << | >> | > |

Descrição: Vigência inicial

Impostos: Federal | Estadual | Municipal | Contabilidade | Honorários | Reduções Z

Geral | **Opções** | IRPJ/CSLL | PIS/COFINS | INSS Receita Bruta | Simples Nacional | Simples Federal

- Optante Simples Nacional
- Microempreendedor Individual
- Processa filiais / é filial

Buttons: Gravar, Fechar, Replicação..., Soluções ?

Buttons: Nova Vigência, Excluir Vigência, Consultar...

Classificação Tributária

Parâmetros da empresa

Gerar | Personaliza | Saldo Inicial | Domínio Cliente | Notificações Importação

Vigência: 02/2020 [K] [<<] [>>] [>|]

Descrição: Vigência inicial

Impostos: Federal | Estadual | Municipal | Contabilidade | Honorários | Reduções Z

Gerar | Opções | IRPJ/CSLL | PIS/COFINS | INSS Receita Bruta | Simples Nacional | Simples Federal

Gerar | Opções | Escritório de Serviços Contábeis | MEI

Informações

Regime de apuração: Regime de competência

Código de acesso: 123456789000

Regime estadual: Normal

Tabela: Federal

Atividades

- Comércio (Anexo I)
- Indústria (Anexo II)
- Serviço (Anexo III)
- Serviço (Anexo IV)
- Serviço (Anexo V)
- Serviço (Anexo VI)

Gravar

Fechar

Replicação...

Consultar...

Soluções ?

Nova Vigência

Excluir Vigência

Simplex Concomitante

As empresas optantes pelo Simples Nacional, que exercerem atividades concomitantes, têm o recolhimento previdenciário patronal **proporcional à parcela da receita bruta** auferida nas atividades enquadradas no Anexo IV da Lei Complementar nº 123/2006, em relação à receita bruta total recebida pela empresa.

Essas empresas são aquelas que recolhem 20% patronal + RAT (somente sobre a parte do simples nacional do anexo IV) + INSS retido dos segurados.

Neste caso o cálculo mensal da contribuição patronal dos trabalhadores envolvidos na execução das atividades enquadradas no Anexo IV, em conjunto com as dos Anexos I a III e V da Lei Complementar nº 123/2006, é obtido pela fração cujo numerador é a receita bruta auferida nas atividades enquadradas no Anexo IV e o denominador é a receita bruta total auferida pela empresa.

Simple Concomitante

Exemplo de apuração do fator:

Valor da receita bruta total = R\$ 100.000,00

Valor da receita bruta das atividades do Anexo IV = R\$ 60.000,00

Valor da receita bruta das atividades dos Anexos I a III e V = R\$ 40.000,00

Cálculo do coeficiente de ajuste: $R\$ 60.000,00 / R\$ 100.000,00 = 0,6$
que corresponde a 60%

No **evento S-1280** o {fatorMes} será preenchido com 60.00.

Se tratando de 13º salário, o valor seria preenchido no campo {fator13}, considerando a média de receita bruta anual, como determina a legislação.

Receita Bruta Simples Nacional

Competência: 10/2021

Receita bruta mensal

Situação eSocial:

Auferida nas atividades do anexo IV: 60.000,00

Total: 100.000,00

Fração: 0,600000

Importar

Receita bruta anual

Situação eSocial:

Auferida nas atividades do anexo IV: 60.000,00

Total: 100.000,00

Fração: 0,600000

Consultar

Gravar Fechar

Simplex Concomitante

Cadastro de Empregados

Código: 3 | Matricula eSocial: | Nome: POLLYANA

CPF: 705.324.480-65 | PIS/NIS: 910.40266.51

Serviço: 1 | E AGORA DP TREINAMENTOS

Cargo: 1 | 411010 - TESTE

Departamento: 1 | TESTE

Centro de custo: 1 | TESTE

Sindicato: 1 | SINDICATO EXEMPLO

Admissão: 14/02/2020

Vencimento de férias: 13/02/2021

Vantagem: 14/02/2020

Outras informações: Ativ. Simples Nacional: Optante enquadrada nos anexos I a III e V

Cadastro de Empregados

Código: 2 | Matricula eSocial: | Nome: IRIS

Situação eSocial Admissão: Validado

Situação: Trabalhando

CPF: 671.565.080-24 | PIS/NIS: 603.71329.48-9

Serviço: 1 | E AGORA DP TREINAMENTOS

Cargo: 1 | 411010 - TESTE

Departamento: 1 | TESTE

Centro de custo: 1 | TESTE

Sindicato: 1 | SINDICATO EXEMPLO

Qualificação: Não qualificado

Admissão: 17/02/2021

Vencimento de férias: 16/02/2022

Vantagem: 17/02/2021

Informações contratuais: Categoria: Mensalista

Vínculo empregatício: Celetista

Forma de pagamento: Por mês

Dirigente Sindical: Não

Salário contratual: Valor: 10.000,00

Outras informações: Ativ. Simples Nacional: Optante com atividades concomitantes

Novo | Editar | Gravar | Histórico... | eSocial

Novo | Editar | Gravar | Histórico... | eSocial | Excluir eSocial | Listagem >> | Soluções ? | Tjia

Simplex Concomitante

RELAÇÃO DE BASES DO INSS

Código	Nome do empregado		Base cálculo	Excedente	Ded.sal.mat.13	Deduções	Taxa	Valor
EMPREGADOS								
2	IRIS		6.433,57	3.566,43	0,00	0,00	7,52	751,97
3	POLLYANA		6.433,57	3.566,43	0,00	0,00	7,52	751,97
	Empregados:	2	Total:	12.867,14	7.132,86	0,00	0,00	1.503,94
	Contribuintes:	0	Total:	0,00	0,00	0,00	0,00	0,00
	Total:	2	Total:	12.867,14	7.132,86	0,00	0,00	1.503,94

Resumo do cálculo por Atividades do Simples Nacional

Atividades	Base Cálculo	Empresa Mensal	RAT Mensal	Base cálculo 13°	Empresa 13°	RAT 13°
Anexos I a III e V a VI	10.000,00	0,00	0,00	0,00	0,00	0,00
Anexo IV	0,00	0,00	0,00	0,00	0,00	0,00
Atividades Concomitantes	10.000,00	1.200,00	60,00	0,00	0,00	0,00
Não Optante	0,00	0,00	0,00	0,00	0,00	0,00
	Total:	1.200,00	60,00	0,00	0,00	0,00

Resumo Geral das bases de INSS

	Base cálculo	Excedente	Segurados	Contribuintes	RAT	Empresa	Deduções	Terceiros	Total
Total	12.867,14	7.132,86	1.503,94	0,00	60,00	1.200,00	0,00	0,00	2.763,94

Simple Concomitante

Vamos conferir o cálculo?

Base de Cálculo = R\$ 10.000,00

Fator da Receita Bruta = 0,60

CPP = R\$ 10.000,00 x 20% = R\$ 2.000,00 x 0,60 = R\$ 1.200,00

RAT = R\$ 10.000,00 x 1% = R\$ 100,00 x 0,60 = R\$ 60,00

Resumo do cálculo por Atividades do Simples Nacional						
Atividades	Base Cálculo	Empresa Mensal	RAT Mensal	Base cálculo 13º	Empresa 13º	RAT 13º
Anexos I a III e V a VI	10.000,00	0,00	0,00	0,00	0,00	0,00
Anexo IV	0,00	0,00	0,00	0,00	0,00	0,00
Atividades Concomitantes	10.000,00	1.200,00	60,00	0,00	0,00	0,00
Não Optante	0,00	0,00	0,00	0,00	0,00	0,00
Total:		1.200,00	60,00	0,00	0,00	0,00

Simple Concomitante

Eventos Periódicos

Competência: 10/2021

Tipo da folha: Mensal

Eventos

- S-1200 - Remuneração
- S-1210 - Pagamentos
- S-1260 - Comercialização da Produção Rural PF
- S-1270 - Contratação de Trabalhadores Avulsos Não Portuários
- S-1280 - Informações Complementares aos Eventos Periódicos
- S-1300 - Contribuição Sindical Patronal
- Efetuar Reabertura
- S-1299 - Fechamento dos Eventos Periódicos
 - Informações enviadas em outro banco de dados ...
 - Efetuar a transmissão imediata da DCTFWeb ?
 - Excluir S-1250 enviado para a competência

Enviar

Empresas...

Painel Pendências

Excluir eSocial

Fechar

Concluir Atividade...

Análise Fechamento

Soluções ?

Simple Concomitante

Controle de Validados

Tabelas | Não periódicos | Periódicos | Saúde e Segurança do Trabalho | Advertências

Empresa	Evento	Competência	Data Envio	Código eSocial	Tipo de Envio	Nº Recibo	XML
1 - E AGORA DP TREINAMENTOS S-1200 Remuneração - 10/2021		10/2021	22/10/2021	2	Inclusão	1.2.0000000000107424309	...
1 - E AGORA DP TREINAMENTOS S-1200 Remuneração - 10/2021		10/2021	22/10/2021	3	Inclusão	1.2.0000000000107424312	...
1 - E AGORA DP TREINAMENTOS S-1280 Inform. Complementares Periódicos - 10/2021		10/2021	22/10/2021		Inclusão	1.2.0000000000107424315	...

Visualizador de XML do eSocial

Arquivo Editar

```
1 <?xml version="1.0" encoding="ISO-8859-1" standalone="no"?>
2 <eSocial xmlns="http://www.esocial.gov.br/schema/evt/evtInfoComplPer/v_S_01_00_00">
3   <evtInfoComplPer Id="ID1363821950000002021102203325800007">
4     <ideEvento>
5       <indRetif>1</indRetif>
6       <indApuracao>1</indApuracao>
7       <perApur>2021-10</perApur>
8       <tpAmb>2</tpAmb>
9       <procEmi>1</procEmi>
10      <verProc>v_S_01_00_00</verProc>
11    </ideEvento>
12    <ideEmpregador>
13      <tpInsc>1</tpInsc>
14      <nrInsc>36382195</nrInsc>
15    </ideEmpregador>
16    <infoAtivConcom>
17      <fatorMes>60.00</fatorMes>
18      <fator13>60.00</fator13>
19    </infoAtivConcom>
20  </evtInfoComplPer>
21 </eSocial>
22
```

Simple Concomitante

Competência: 10/2021

ANALÍTICO DE CONTRIBUIÇÕES SOCIAIS CONSOLIDADAS

Total Contribuição Previdenciária Segurados		1.503,94
Segurados empregados:	1.503,94	

Inscrição: 36.382.195/0001-29

Aliquota RAT:	1,00
Aliquota FAP:	1,00

Bases de Cálculo - Concomitante:		6.000,00
Empregados:	6.000,00	

Bases de Cálculo - Isenta:		10.000,00
Empregados:	10.000,00	

Total Contribuição Previdenciária Patronal:		1.260,00
Empregados:	1.200,00	
RAT empregados:	60,00	

Total Contribuição Previdenciária para Outras Entidades e Fundos:		0,00
--	--	-------------

Total das Contribuição Previdenciárias:		1.260,00
--	--	-----------------

Transmissão da DCTFWeb



Para cadastrar um procurador, o contribuinte pode utilizar:

- a opção "Procuração Eletrônica", disponível no Portal e-CAC (o contribuinte e seu procurador precisam ter certificado digital);
- a opção "Solicitação de Procuração para a Receita Federal", disponível fora do Portal e-CAC (apenas o procurador precisa ter certificado digital).

ATENÇÃO:

As informações contidas nos sistemas informatizados da Administração Pública estão protegidas por sigilo. Todo acesso é monitorado e controlado. Ao dar continuidade à navegação neste serviço o usuário declara-se ciente das responsabilidades penais, civis e administrativas descritas na [Política de Privacidade e Uso](#)

CÓDIGO DE ACESSO

CPF/CNPJ

CÓDIGO DE ACESSO

SENHA

Avançar

[Saiba como gerar o código de acesso](#)

ACESSO GOVBR

O GovBR é um serviço online de identificação e autenticação digital do cidadão em único meio, para acesso aos diversos serviços públicos digitais.

Entrar com **gov.br**

[Saiba mais sobre GOV.BR](#)

Transmissão da DCTFWeb



Identifique-se no gov.br com:

 Número do CPF

Digite seu CPF para **criar** ou **acessar** sua conta gov.br

CPF

Digite seu CPF


Continuar

Outras opções de identificação:

 Login com QR code **NOVO**

 Seu banco

 Seu certificado digital

 Seu certificado digital em nuvem

Transmissão da DCTFWeb

The screenshot displays the e-CAC (Centro Virtual de Atendimento) portal interface. At the top left, the Receita Federal logo and the e-CAC logo are visible. The user is logged in as 'Titular (Acesso GOV.BR por Certificado): Responsável Legal'. In the top right corner, there is a 'Sair com Segurança' link. Below the header, there is a search bar labeled 'LOCALIZAR SERVIÇO' and two notification buttons: 'Alterar perfil de acesso' and 'Você tem novas mensagens'. The main navigation area contains a grid of service buttons: 'Cadastros', 'Certidões e Situação Fiscal', 'Cobrança e Fiscalização', 'Conveniados e Parceiros', 'Declarações e Demonstrativos' (highlighted with an orange border), 'Dívida Ativa da União', 'Legislação e Processo', 'Pagamentos e Parcelamentos', 'Regimes e Registros Especiais', 'Restituição e Compensação', 'Senhas e Procuраções', 'Simples Nacional', and 'Outros'. On the left side, there are two sections: 'SERVIÇOS EM DESTAQUE' with links for 'Cadastro, Consulta e Cancelamento - Procuração para e-CAC', 'Opção pelo Domicílio Tributário Eletrônico - DTE', 'Participar de leilão eletrônico da Receita Federal', 'Processos Digitais (e-Processo)', and 'Serviços disponíveis via CHAT'; and 'SERVIÇOS MAIS ACESSADOS' with links for 'Caixa Postal' and 'Consulta Pendências - Situação Fiscal'. The main content area contains a welcome message: 'Prezado Contribuinte, Seja bem-vindo ao Portal e-CAC da Receita Federal, um ambiente seguro, onde você pode utilizar dezenas de serviços com maior conforto e comodidade. Ao concluir o uso do portal, para garantir a proteção de seus dados, lembre-se sempre de clicar no botão "Sair com segurança".' Below this, there are sections for 'Alterar perfil de acesso', 'Novidades', 'Notícias', and 'Serviços disponíveis fora do Portal e-CAC'.

Transmissão da DCTFWeb

The screenshot displays the DCTFWeb interface with a grid of menu items. The 'Declarações e Demonstrativos' menu is highlighted in orange. Below it, a list of options is shown, with 'Assinar e Transmitir DCTFWeb' highlighted by a red box.

Declarações e Demonstrativos

- Consulta Rendimentos Informados por Fontes Pagadoras
- Cópia de Declaração

DERCAT - Declaração de Regularização Cambial e Tributária

- Entrega da Declaração de Regularização Cambial e Tributária

DIRF – Declaração do Imposto de Renda Retido na Fonte

- Extrato do Processamento da DIRF

DME-Declaração de Operações Liquidadas com Moeda em Espécie

- Apresentar a DME

Obras – Aferição, Alvarás e Habite-se

- Acessar o SisobraPref - Sistema de Alvarás e Habite-se

SPED - Sistema Público de Escrituração Digital

- Acessar EFD-Reinf
- Consulta Acesso à Escrituração Contábil – SPED

DCTF – Declaração de Débitos e Créditos Tributários Federais

- **Assinar e Transmitir DCTFWeb**
- Extrato do Processamento – DCTF

DIPJ - Declaração de Informações Econômico-Fiscais da PJ

- Extrato do Processamento da DIPJ

Dmed – Declaração de Serviços Médicos e da Saúde

- Extrato do Processamento da Dmed


DSPJ Inativas – Declaração Simplificada da PJ Inativa

- DSPJ Inativas 2016

SISCOSERV

- Acesso ao Sistema SISCOSERV

Transmissão da DCTFWeb



Versão APP: 2.0.0.812

Filtros





Sou Procurador e desejo visualizar as declarações de meus outorgantes

Outorgante:

Período de Apuração Inicial: Período Final:

Categoria da Declaração: Número de Recibo:

Relação de Declarações

Tipo NI	Número de Identificação	Período de Apuração	Data Transmissão	Categoria	Origem	Tipo	<input type="checkbox"/> Situação	Débito Apurado	<input type="checkbox"/> Saldo a Pagar	Serviços
CNPJ		10/2021		Geral	eSocial	Original	<input type="checkbox"/> Em andamento	160,18	0,00	 
CNPJ		09/2021		Geral	eSocial, REINF CP	Original	Faseamento	608,07	608,07	
CNPJ		08/2021		Geral	eSocial, REINF CP	Original	Faseamento	372,16	0,00	

Transmissão imediata da DCTFWeb

Eventos Periódicos

Competência: 10/2021

Tipo da folha: Mensal

Eventos

- S-1200 - Remuneração
- S-1210 - Pagamentos
- S-1260 - Comercialização da Produção Rural PF
- S-1270 - Contratação de Trabalhadores Avulsos Não Portuários
- S-1280 - Informações Complementares aos Eventos Periódicos
- S-1300 - Contribuição Sindical Patronal
- Efetuar Reabertura
- S-1299 - Fechamento dos Eventos Periódicos
 - Informações enviadas em outro banco de dados ...
 - Efetuar a transmissão imediata da DCTFWeb ?
 - Excluir S-1250 enviado para a competência

Enviar

Empresas...

Painel Pendências

Excluir eSocial

Fechar

Concluir Atividade...

Análise Fechamento

Soluções ?

Dúvidas Comuns

- Paguei GPS ao invés de DARF. O que fazer?
- Minha empresa ainda não está regular no eSocial.
- Situação fiscal cobrando pagamento de GPS.
- DCTFWeb sem Movimento.
- Baixa do pagamento da DCTFWeb.

Dúvidas?