

Domíniocap

Módulo IX – DCTFWeb e FGTS Digital

27 de novembro de 2025 às 10h

Sessão 3

FGTS Digital

Com Daiane Menezes e Guilherme Santos

O que você vai aprender?

- FGTS Digital;
- Procuração Eletrônica;
- Portal FGTS Digital;
- Eventos eSocial;
- Guias Rescisórias e Mensal;
- Remuneração para fins rescisórios;
- Campos Chaves;
- Estornos;
- Parcelamento;
- Conferências.



The background is a solid orange color. In the top right corner, there is a sunburst-like graphic composed of many thin white lines radiating from a central point, with three small white dots placed at various points along these lines. On the left side, a large white arc starts from the top left and ends with a small white dot. Below this, there are two horizontal white lines, each starting with a small white dot. The first line is longer and positioned higher than the second line, which is shorter and positioned lower.

• FGTS Digital

FGTS Digital

- **FGTS Digital** é a nova forma integrada de gestão da arrecadação do FGTS.
- **Responsabilidade** do Sistema FGTS Digital é da Secretaria de Inspeção do Trabalho (SIT) do Ministério do Trabalho e Emprego (MTE).
- **Recolhimentos** Mensal e Rescisório começaram em março de 2024.
- **Reclamações Trabalhistas** continuam a ser utilizados os códigos 660 da Tabela no SEFIP e GRRF (ver nota orientativa nº 08/FD)

FGTS Digital

- **Sem Movimento** não precisa ser justificado; verificação será baseada nas declarações do empregador via eSocial.
- **MEI e Segurado Especial:** FGTS mensal continua no DAE gerado pelo eSocial; rescisório é recolhido pelo FGTS Digital.
- **Empregador Doméstico:** FGTS mensal e rescisório continuam no DAE gerado pelo eSocial; usará o FGTS Digital futuramente para parcelar débitos.

Procuração

Acesso ao SPE - Sistema de Procurações Eletrônicas

- Todas as procurações devem ser cadastradas via FGTS Digital.
- Procurações cadastradas no Conectividade Social/Caixa ou no eCAC da Receita Federal não são aproveitadas.
- Atenção: os poderes especiais precisam ser expressamente selecionados para que sejam habilitados.

 [http:// Como fazer Procuração FGTS Digital?](#)

Portal FGTS Digital

Acesso ao [FGTS Digital](#)

[http://](#) eBook | Portal FGTS Digital

The screenshot displays the FGTS Digital portal interface. At the top left is the 'FGTS Digital' logo. A yellow banner at the top contains an attention alert: 'Atenção Empregadores atingidos pela calamidade do Rio Grande do Sul!' with details about a state of calamity and a link to 'Portaria MTE nº 729'. Below the banner is a search bar labeled 'Empregador:' and a 'Trocar Perfil' button. The main area features a grid of ten service tiles: 'CALAMIDADE RS', 'GESTÃO DE GUIAS', 'REMUNERAÇÕES PARA FINS RESCISÓRIOS', 'CONSULTAS DO EMPREGADOR', 'ESTORNO', 'DADOS DO EMPREGADOR', 'CENTRAL DE MENSAGENS', 'PROCURAÇÕES', 'NOTÍCIAS, MANUAIS E DÚVIDAS', and 'CANAIS DE ATENDIMENTO'. Each tile has a corresponding icon. A vertical orange line is on the left side of the screenshot. The bottom right corner shows a 'Thomson Reuters' logo.

Eventos eSocial

O informativo eSocial preenche as informações no FGTS Digital. Portanto, é necessário enviar os eventos ao eSocial.

- S-2205 Alteração Cadastral
- S-2206 Alteração Contratual
- S-1200 Remuneração
- S-2299 ou S-2399 Desligamentos



[Como enviar Alteração Cadastral e Contratual para eSocial?](#)

[Como enviar Remuneração \(S-1200\) ao eSocial?](#)

[Como enviar rescisão para eSocial? S-2299/S-2399](#)

Guia Rescisória

- **Valores devidos nos desligamentos** que permitem saque imediato do FGTS, inclusive rescisão indireta e **reclamatórias trabalhistas com desligamento após 01.03.2024**.
- **Vencimento da guia:** 10 dias; antecipa-se se cair em sábado, domingo ou feriado.
- **Desligamento entre dias 01 e 09:** recolhimento do mês anterior (S-1200) segue prazo rescisório de 10 dias, conforme Art 18 da Lei 8.036/1990.
- **Validação do evento S-2299 no eSocial** gera débitos de FGTS do mês da rescisão, 13º salário rescisório e aviso prévio indenizado.
- **Cálculo da multa do FGTS** (20% ou 40%) é feito automaticamente ou manualmente no portal FGTS Digital, baseado no histórico de remunerações no eSocial.



[Rescisão entre 1 e 9 do mês](#)

[Como emitir guia de rescisão com saldo incompleto no FGTS Digital?](#)

[Como emitir guia de rescisão com saldo completo no FGTS Digital?](#)

Guia Mensal

- **Valores de FGTS devidos na competência:** remunerações (S-1200), desligamentos (S-2299) sem direito a saque, como pedido de demissão, e complementares (S-1200).
- **Vencimento da guia:** dia 20 do mês subsequente à competência; antecipa-se se cair em sábado, domingo ou feriado.
- **Remunerações (S-1200) antecipadas na guia rescisória** não devem constar na guia Mensal.

Seleção e Retirada de Débitos

- **Guias Rescisórias (01 a 09):** Ao gerar a guia rescisória, deve-se incluir o débito correspondente ao FGTS mensal do mês anterior à rescisão, juntamente com os débitos da própria rescisão.
- **Guia Mensal:** Caso a guia rescisória ainda não tenha sido paga no momento de gerar a guia mensal, será necessário excluir o débito do FGTS mensal que foi antecipado na guia rescisória, para evitar duplicidade de pagamento.

Relatórios no FGTS Digital

Antes de emitir a guia FGTS mensal ou rescisória, é possível gerar os seguintes relatórios:

- Relação de Trabalhadores
- Relação de Categorias
- Relação de Estabelecimentos
- Relação de Tipos de Valor
- Relação de Tomadores de Serviço

Campos Chaves GFD

- Período de Apuração.
- Lotação Tributária.
- Matrícula.
- Grupos de Tipo de Valor: Mensal, Rescisório, Verbas Indenizatórias e Multa Rescisória.

Se houver alteração em campos-chave no eSocial após o pagamento, será necessário solicitar a devolução e emitir uma nova guia para o novo débito no FGTS Digital, quitando-o com créditos estornados ou pagamento na rede bancária.

Exemplo

- Trabalhadora Odete teve seu S-1200 do mês 09/2025 informado com a lotação tributária 0001 – Empregador Vale Tudo.
- Após o pagamento da guia, a folha foi retificada e a trabalhadora Odete foi alocada no tomador 0002 – Roitman S.A. e foi reenviado o S-1200, com a informação correta.
- Como o FGTS Digital tratará essa informação?

Estorno

Valores Disponíveis para Estorno

Todos os valores exibidos estão expressos em reais (R\$).

<input type="checkbox"/>	CPF do Trabalhador ↕	Matrícula ↕	Data da Arrecadação ^	Saldo Depósito FGTS ↕	Saldo Encargos FGTS ↕	Total FGTS ↕
✓ <input type="checkbox"/>			11/03/2024	0,03	0,00	0,03
✓ <input type="checkbox"/>			14/03/2024	91972,54	0,00	91972,54
✓ <input type="checkbox"/>			15/03/2024	7.560,71	0,00	7.560,71
✓ <input type="checkbox"/>			22/03/2024	1.057,52	0,00	1.057,52
✓ <input type="checkbox"/>			25/03/2024	5.334,08	0,00	5.334,08
✓ <input type="checkbox"/>			28/03/2024	3,20	0,00	3,20
✓ <input type="checkbox"/>			09/04/2024	36.010,06	0,00	36.010,06
✓ <input type="checkbox"/>			09/04/2024	4.104,07	0,00	4.104,07
✓ <input type="checkbox"/>			15/04/2024	0,91	0,00	0,91
✓ <input type="checkbox"/>			15/04/2024	2,88	0,00	2,88

Exibir:

10

1-10 de 342 itens

Página

1

< >

Restituição

Solicitação de Restituição


Permite solicitar a restituição de um crédito por vez da Conta Virtual do Empregador. A restituição pode levar até 45 dias úteis para ser atendida.



Filtro ▾

Valores na Conta Virtual do Empregador

Selecione um valor para restituir. Este valor pode sofrer atualização monetária no momento da restituição.

Origem	Número do Documento	Motivo	Data do Pagamento ▾	Valor (R\$) ▾
 Nenhum registro encontrado				

Parcelamento

Para solicitar o parcelamento no FGTS Digital, existem duas opções: Parcelamento Comum e Parcelamento Especial.

- Parcelamento Especial é destinado aos municípios que decretaram estado de calamidade pública (Portaria MTE nº 729 de 15/05/2024).
- Parcelamento Comum: para débitos a partir de 03/2024

Excluir Guias

- No FGTS Digital, não é possível excluir uma guia emitida. Se o valor estiver incorreto, desconsidere a guia e emita uma nova com os valores corretos para pagamento.

 [http:// Como excluir guia no FGTS Digital?](#)

Relatórios Conferência

É possível verificar diferenças, utilizando alguns relatórios no Domínio.

Guia Mensal

- Demonstrativo FGTS Folha e FGTS eSocial
- Relação de Rescisão

Guia Rescisória

- Analítico de Rescisão



Remuneração

- para fins rescisórios

Arquivo Remunerações

Acessar Relatórios > Outros > FGTS – FGTS Digital – Remunerações para fins rescisórios.

FGTS Digital - Remunerações para fins rescisórios

Seleção

☐ Por período: 00/0000 Até 00/0000

☒ Por código: 2 FERNANDA

Tipo de emissão

Tipo de Arquivo: Arquivo Texto

Pasta de destino: C:\Desktop

OK

Seleção...

Empresas...

Fechar

Soluções ?



[Como importar remunerações para fins rescisórios no FGTS Digital?](#)
[Como importar remunerações para fins rescisórios no FGTS Digital em grupo?](#)

Importação de Arquivo

Gestão de Histórico de Remunerações

X

Selecione o arquivo para importar o Histórico de Remunerações de um ou mais empregados

i Os arquivos para upload têm layout pré-definido. [Clique aqui.](#)


i É necessário que o padrão monetário compreendido entre março a junho de 1994 esteja em URV, já que os valores serão calculados considerando URV. Os demais valores monetários devem também ser informados em moeda vigente na competência da ocorrência do fato gerador.

i Os trabalhadores com informação importada terão seus históricos e o valor da multa do FGTS calculados automaticamente, ainda que existam competências (meses) com remunerações ausentes. O empregador poderá acessar cada histórico individualmente e fazer correções, se necessário.

i O empregador poderá informar remuneração de vários empregados no mesmo arquivo. Caso não seja observado o leiaute em qualquer das linhas, nenhum dado do arquivo será processado e o empregador terá que corrigi-lo e repetir esta operação.

☐ Importar para todos os trabalhadores contidos no arquivo

☐ Importar apenas para trabalhadores com histórico de remunerações com status "pendente"



Escolha um arquivo com extensão .csv, .txt. Tamanho máximo: 130 KB ou 5000 linhas.

CancelarConfirmar

Preenchimento Manual

Gestão de Histórico de Remunerações

Possui a informação de todas as remunerações? (Obrigatório)

☒ Sim, desejo informar as remunerações (recomendável) ☐ Não, desejo informar apenas o valor da base para fins rescisórios

Exibir Somente Pendentes ☒

Detalhamento do Histórico de Remunerações

Competência	Origem	Remuneração	Remuneração 13ª	Alíquota (%)	FGTS	FGTS Atualizado (R\$)	Ações
07/2017	Não preenchido						✎ + 🗑 🔄
08/2017	Não preenchido						✎ + 🗑 🔄
09/2017	Não preenchido						✎ + 🗑 🔄
10/2017	Não preenchido						✎ + 🗑 🔄
11/2017	Não preenchido						✎ + 🗑 🔄
12/2017	Não preenchido						✎ + 🗑 🔄
01/2018	Não preenchido						✎ + 🗑 🔄
02/2018	Não preenchido						✎ + 🗑 🔄
03/2018	Não preenchido						✎ + 🗑 🔄
04/2018	Não preenchido						✎ + 🗑 🔄

Exibir: 1-10 de 17 itens

Página < >

Preenchimento Manual

Gestão de Histórico de Remunerações

✕

Editar Competência - 07/2017

Tipo (Obrigatório)

✕ ✓

Código Categoria (Obrigatório)

✕ ✓

Remuneração (Obrigatório)	Remuneração 13º Salário
<div><input type="text" value="\$"/> 0,00</div>	<div><input type="text" value="\$"/> 0,00</div>

Cancelar

Confirmar

Preenchimento Manual

Gestão de Histórico de Remunerações

Informar por Período

☒ Apenas competências em branco☐ Atribuir a todas as competências do período informado

Tipo (Obrigatório)

Código Categoria (Obrigatório)

Competência Inicial (Obrigatório)

Competência Final (Obrigatório)

Remuneração (Obrigatório)

☐ Atribuir 50% de 13º salário aos meses de novembro e dezembro

i Se devido o 13º proporcional, informe manualmente na competência correspondente.

Cancelar

Confirmar

Informação de Saldo

Gestão de Histórico de Remunerações

Possui a informação de todas as remunerações? (Obrigatório)

☐ Sim, desejo informar as remunerações (recomendável) ☒ Não, desejo informar apenas o valor da base para fins rescisórios

Motivo do Desligamento

Rescisão sem justa causa, por iniciativa do empregador

Valor da base para fins rescisórios ⓘ

\$ 0,00

R\$ 0,00 ⓘ ☐ Incluir na base de cálculo o FGTS sobre verbas rescisórias (mês rescisão, 13º e API)

R\$ 0,00 ⓘ ☐ Incluir na base de cálculo o FGTS sobre o mês anterior à rescisão

Valor Total Base	Percentual da Multa	Indenização Compensatória
R\$ 0,00	40,00 %	R\$ 0,00 ⓘ

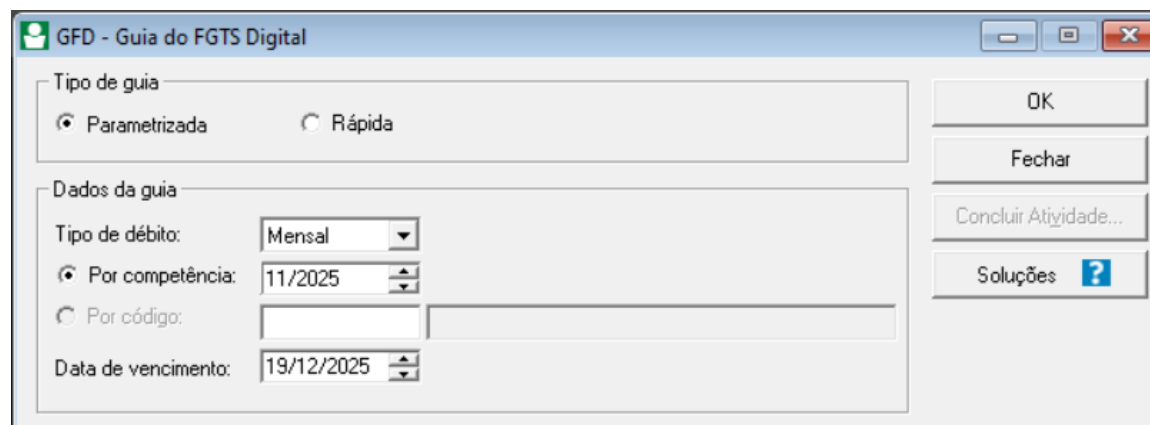
The background is a solid orange color. On the left, a white curved line starts from the top left and ends with a white dot. Below this, there are two horizontal white lines, each starting and ending with a white dot. On the right side, there is a large, stylized sunburst or starburst graphic made of many thin white lines radiating from a central point. Three of these lines have small white dots at their ends.

Emissão da Guia

Guia Mensal e Rescisório

Acessar Relatórios > Guias > GFD – Guia do FGTS Digital.

 [http://](http://dominio.com.br) Como gerar guia do FGTS Digital pelo Domínio?



The screenshot shows a software window titled "GFD - Guia do FGTS Digital". It contains two main sections: "Tipo de guia" and "Dados da guia". In the "Tipo de guia" section, the "Parametrizada" radio button is selected, and the "Rápida" radio button is unselected. In the "Dados da guia" section, the "Tipo de débito" is set to "Mensal" in a dropdown menu. The "Por competência" radio button is selected, with the date "11/2025" in a dropdown menu. The "Por código" radio button is unselected, with an empty text field next to it. The "Data de vencimento" is set to "19/12/2025" in a dropdown menu. On the right side of the window, there are four buttons: "OK", "Fechar", "Concluir Atividade...", and "Soluções" with a question mark icon.

Guia Mensal pelas Rotinas

No Domínio, é possível cadastrar Rotinas Automáticas e realizar alguns processos de forma automatizada.

Rotinas Automáticas

Código: 10

Nome: GFD

Cancelar

Editar

Gravar

Listagem >>

Soluções ?

Geral Relatórios Guias PDF eSocial Atendimento Envio Processos Pagamentos

- ☐ GPS
- ☐ GPS individual
- ☐ INSS Receita Bruta
- ☐ DARF IRRF
- ☐ DARF PIS
- ☐ DAE Doméstico - Por Código de Acesso
- ☐ DAE Doméstico - Por Certificado Digital Empresa
- ☐ DAE Doméstico - Por Conta Gov.br
- ☐ DAE Doméstico - Por Certificado Digital Contador
- ☐ DAE MEI - Por Certificado Digital Empresa
- ☐ DAE MEI - Por Certificado Digital Contador
- ☐ DARF DCTFWeb - Por Certificado Digital Empresa
- ☐ DARF DCTFWeb - Por Certificado Digital Contador
- ☐ DARF DCTFWeb - API Integra Contador
- ☐ GFD - Guia do FGTS Digital - Por Certificado Digital Empresa
- ☐ GFD - Guia do FGTS Digital - Por Certificado Digital Contador



[Como gerar GFD - Guia FGTS Digital pelas Rotinas Automáticas?](#)

The background is a solid orange color. In the top right corner, there is a sunburst-like graphic composed of many thin white lines radiating from a central point, with four small white dots placed at various points along these lines. On the left side, a large white arc curves from the top towards the center. Below the main title, there are two horizontal white lines. The upper line starts with a small white dot and extends to the right edge of the frame. The lower line is shorter, also starting with a small white dot and ending with another small white dot.

• Conferências

Demonstrativo FGTS Folha e FGTS eSocial

- Demonstra o cálculo da folha e o evento S-1200 Remuneração
- Menu Relatórios > eSocial > Demonstrativo FGTS Folha e FGTS eSocial
- Opção '[x] Emitir apenas colaboradores com divergência de valores'



[Como emitir demonstrativo de FGTS Folha e eSocial?](#)

Código	Código eSocial	Nome do colaborador	Base sistema	Valor sistema	Base eSocial	Valor eSocial	Situação
45			1.552,70	124,20	1.552,70	124,20	Enviado
4			1.927,79	154,22	1.927,79	154,22	Enviado
46			2.038,64	163,09	2.038,64	163,09	Enviado
41			1.893,33	151,46	1.893,33	151,46	Enviado
18			2.143,50	171,48	2.143,50	171,48	Enviado
54			2.614,16	209,13	2.614,16	209,13	Enviado
34			1.702,47	136,19	1.702,47	136,19	Enviado
50			1.765,38	141,23	1.765,38	141,23	Enviado
23			1.702,47	136,19	1.702,47	136,19	Enviado
12			2.123,25	169,86	2.123,25	169,86	Enviado
21			1.893,33	151,46	1.893,33	151,46	Enviado
8			2.275,92	182,07	2.275,92	182,07	Enviado
25			1.926,65	154,13	1.926,65	154,13	Enviado
16			931,93	74,55	931,93	74,55	Enviado
47			1.393,33	111,45	1.393,33	111,45	Enviado
57			407,73	32,61	407,73	32,61	Enviado
1			2.200,62	176,04	2.200,62	176,04	Enviado
51			1.702,47	136,19	1.702,47	136,19	Enviado
56			1.907,88	152,63	1.907,88	152,63	Enviado
38			1.482,43	118,59	1.482,43	118,59	Enviado
17			0,00	0,00	0,00	0,00	Enviado
20			2.031,84	162,54	2.031,84	162,54	Enviado
9			1.836,40	146,91	1.836,40	146,91	Enviado
49			2.151,91	172,15	2.151,91	172,15	Enviado
5			1.893,33	151,46	1.893,33	151,46	Enviado
++			4.000,00	320,00	4.000,00	320,00	Enviado

Analítico de Rescisão

- Demonstra a base FGTS e o valor do recolhimento
- Menu Relatórios > Recibos > Rescisões
- Botão [Analítico]



[Como emitir Analítico do cálculo de rescisão?](#)

Base de cálculo dos impostos	
Saldo FGTS:	1.009,75
Base FGTS Mensal:	597,54
FGTS Mensal:	47,80
Base FGTS 13º:	478,53
FGTS 13º:	38,28
Base FGTS Aviso Prévio:	1.971,38
FGTS Aviso Prévio:	157,71
FGTS 40%:	501,42
Contribuição Social 10%:	0,00
Base INSS Mensal:	597,54
Base INSS 13º Salário:	1.213,16
Base IRRF Mensal:	597,54
Abat. IRRF Mensal:	613,58
Base IRRF 13º Salário:	1.213,16
Abat. IRRF 13º Salário:	659,75
Base IRRF Férias:	0,00
Abat. IRRF Férias:	568,77
Base IRRF Part. Lucros:	0,00
Abat. IRRF Part. Lucros:	568,77

The background is a solid orange color. It features several white decorative elements: a curved line with a dot at its end on the left; a sunburst-like pattern of thin lines radiating from a central point in the upper right; a horizontal line with a dot at its start in the lower middle; and another horizontal line with dots at both ends in the lower left.

Diferenças de FGTS

Como encontrar as diferenças?

- O FGTS Digital utiliza as incidências declaradas no S-1010 para calcular o FGTS. A categoria do trabalhador também impacta a apuração da guia.

The screenshot shows a software window titled "Demonstrativo de FGTS Folha e FGTS eSocial". It contains several sections for configuring a report:

- Dados do relatório:** Includes a date range selector with "Competência:" followed by two date pickers, both set to "11/2025".
- Ordem:** Includes dropdown menus for "Empresa:" (set to "Código") and "Empregado:" (set to "Nome"). Below these is a checkbox labeled "Saltar página na quebra".
- Opções:** A list of checkboxes with the following settings:
 - ☐ Destacar linhas
 - ☒ Emitir código da empresa
 - ☐ Gerar relatórios individualizados por empresa
 - ☒ Emitir apenas colaboradores com divergência de valores

On the right side of the window, there are five buttons: "OK", "Seleção...", "Empresas...", "Fechar", and "Concluir Atividade...".

Como encontrar as diferenças?

DOMÍNIO

Controlar Arquivo Processos Relatórios Utilitários Favoritos Ajuda

GERENTE
EMPRESA EXEMPLO - 1
MAR/2024

Empresa: EMPRESA EXEMPLO LTDA
CNPJ: 00.000.000/0001-10
Competência: 03/2024

DEMONSTRATIVO DE CÁLCULO FGTS FOLHA E FGTS ESOCIAL

Nome do colaborador	Base sistema	Valor sistema	Base eSocial	Valor eSocial	Situação
ÂNGELA	3.500,00	280,00	3.000,00	240,00	Enviado

Como encontrar as diferenças?

Consulta Recibo

Empregado: 5 MARCIO
Competência: 11/2025
Tipo de cálculo: Folha Mensal
Complemento de cálculo: Todos

Selecionar...
Recibo...
Homolognet
Soluçãoes ?

Situação eSocial Remuneração:
Situação eSocial Pagamento:

Código	Nome da Rubrica	Informado	Proventos	Descontos
1	HORAS NORMAIS	220,00	1.800,00	
996	F.G.T.S DO MES	,00	160,00	*
20	GRATIFICACOES	200,00	200,00	
998	I.N.S.S.	7,86		157,23

Empregado admitido em: 02/01/2023
Cargo: 2 - AUXILIAR
Salário contratual: 1.800,00
Data do Pagamento: 29/11/2025

ND: 0 NF: 0 FGTS: 160,00 2.000,00 157,23
Base: FGTS Mensal 2.000,00 Líquido: 1.842,77

Último cálculo:
Usuário: GERENTE
24/11/2025 às 17:15:43

Como encontrar as diferenças?

Conferência dos Valores de INSS Sistema e INSS eSocial

Dados do relatório

Competência: 11/2025

Tipo da folha: Folha Mensal

Relatórios

☐ Configurações da empresa e serviços

☒ Rubricas - Incidências x Soma na base de cálculo

☐ Resumo Mensal

☐ Extrato Mensal

☐ Analítico GPS

☐ Encargos INSS

☐ Demonstrativo de INSS Sistema X INSS eSocial

☐ Analítico INSS - Retorno eSocial

Opções

☐ Gerar relatórios individualizados por empresa

☐ Destacar linhas

☒ Emitir apenas rubricas com divergência de base de INSS, FGTS, IRRF e PIS

OK

Seleção...

Empresas...

Fechar

Soluções ?

The slide features several decorative orange lines and dots. A horizontal line with dots at both ends is at the top. Below it, another horizontal line with a dot at the left end extends across the slide. On the left, a curved line with a dot at its end leads into the word 'Obrigado!'. At the bottom, there are two more horizontal lines, each with a dot at its right end.

Obrigado!

Siga-nos nas Redes Sociais



Telegram: Divulgação dos treinamentos, novidades do sistema e dicas.

Acesse: <https://bit.ly/3u91A6n>



WhatsApp: Central de Soluções Domínio.

Acesse: <https://app.bitly.com/bbt2/>



Youtube: @CentraldeSolucoes_tr

Acesse: <https://bit.ly/3EEALvN>



Instagram: @CentraldeSolucoes_tr

Acesse: <https://bit.ly/3nVNMep>

