

CTD

Importação e Conversão de Dados eSocial

Horário: 14:00h

Ministrante: Alline Dagostim

O que é a Conversão de Dados?

A conversão de Dados do eSocial é um processo do sistema Domínio, e serve para quem está iniciando no sistema e já possui informações cadastradas.

Com essa conversão, você consegue validar os eventos no sistema de acordo com o que já está validado no eSocial, sem precisar enviar as informações novamente.

*recomendado para quem trocou de sistema contábil

O que é a Importação de Dados?

A importação de Dados do eSocial é um processo do sistema Domínio, e serve para quem está iniciando no sistema e ainda não fez nenhum cadastro no sistema Domínio, mas já possui informações validadas no eSocial, enviadas por outra contabilidade ou sistema contábil.

Com essa importação, você consegue cadastrar e validar os eventos no sistema de acordo com o que já está validado no eSocial, sem precisar enviar as informações novamente.

*recomendado para quem **recebeu novas empresas**

CTD

Matrículas e Recibos no Portal eSocial

Como buscar código eSocial lotação tributária (S-1020)?



The screenshot displays the eSocial web application interface. At the top left is the eSocial logo and the text 'Módulo: Geral Pessoa Jurídica'. A navigation bar contains several menu items: 'Empregador/Contribuinte', 'Empregado', 'Trabalhador sem Vínculo', 'Download', 'Folha de Pagamento', and 'Ajuda'. The 'Empregado' menu is expanded, showing a list of options: 'Estabelecimentos/Obras', 'Rubricas', 'Lotações Tributárias' (highlighted with a red box), 'Cargos', 'Funções', 'Horários', and 'Processos'. Below the menu, there are three columns of text providing information and instructions. The rightmost column contains three sub-menus: 'Menu Empregador', 'Menu Empregado', and 'Menu Trabalhador sem Vínculo', each with a list of items. The footer of the page includes the logos and names of the Brazilian government departments: 'MINISTÉRIO DO TRABALHO E PREVIDÊNCIA', 'SECRETARIA ESPECIAL DA RECEITA FEDERAL DO BRASIL', and 'MINISTÉRIO DA ECONOMIA', along with the version number 'v_s_1.1.0 2023_14.4.0'.

eSocial
Módulo: Geral Pessoa Jurídica

Trocar Perfil/Módulo

14:38 SAIR

Empregador/Contribuinte ▾ Empregado ▾ Trabalhador sem Vínculo ▾ Download ▾ Folha de Pagamento ▾ Ajuda ▾

Dados do Empregador/Contribuinte

Tabelas

Consulta obrigatoriedade

O Módulo Geral Pessoa Jurídica permite a inserção de dados no eSocial.

Pode ser usado por quem possui obrigações legais em seu próprio software.

O sistema permitirá também a consulta de conteúdo do evento, os números de lotação e o código de lotação.

O usuário deverá utilizar a lotação para selecionar o item a ser consultado.

Estabelecimentos/Obras

Rubricas

Lotações Tributárias

Cargos

Funções

Horários

Processos

Utilizar para a inserção de dados e para a consulta de dados. Devem ser cumpridas as condições de disponibilidade do seu sistema.

Eventos enviados por meio de web service(sistema) serão exibidos, além do conteúdo do evento, os números de lotação e o código de lotação.

Para selecionar o item a ser consultado.

Menu Empregador

- **Dados do Empregador** - eventos iniciais
- **Tabelas** - eventos de tabela(cargos, estabelecimentos, horários, lotações tributárias, etc.).

Menu Empregado

- **Gestão de Empregados** - dados cadastrais, dados contratuais, movimentações trabalhistas.
- **Admitir/Cadastrar**
- **Admissão preliminar**

Menu Trabalhador sem Vínculo

- **Gestão de Trabalhadores** - dados cadastrais, dados contratuais, movimentações trabalhistas.
- **Cadastrar**

MINISTÉRIO DO TRABALHO E PREVIDÊNCIA SECRETARIA ESPECIAL DA RECEITA FEDERAL DO BRASIL MINISTÉRIO DA ECONOMIA

v_s_1.1.0 2023_14.4.0

CTD

Como buscar código eSocial lotação tributária (S-1020)?

eSocial
Módulo: Geral Pessoa Jurídica

Trocar Perfil/Módulo

Empregador/Contribuinte ▾ Empregado ▾ Trabalhador sem Vínculo ▾ Download ▾ Folha de Pagamento ▾ Ajuda ▾

Você está aqui: [Home](#) > [Empregador/Contribuinte](#) > [Tabelas](#) > [Tabela de Lotações Tributárias](#)

Tabela de Lotações Tributárias

Filtro de pesquisa

Código: ou Tipo de Inscrição: Número de Inscrição:

Resultado da pesquisa

Código da Lotação: 1 Incluir validade

Início da Validade	Término da Validade	Tipo de Inscrição	Número de Inscrição	FPAS	Ação
01/2021	-	-	-	515	Alterar Excluir
01/2020	12/2020 ⓘ	-	-	515	Alterar Excluir
01/2019	12/2019 ⓘ	-	-	515	Alterar Excluir
07/2018	12/2018 ⓘ	-	-	515	Alterar Excluir

Como buscar a matrícula de empregados (S-2200)?



The screenshot displays the eSocial web portal interface. At the top left is the eSocial logo with the text 'Módulo: Geral Pessoa Jurídica'. A navigation bar contains several dropdown menus: 'Empregador/Contribuinte', 'Empregado', 'Trabalhador sem Vínculo', 'Download', 'Folha de Pagamento', and 'Ajuda'. The 'Empregado' menu is expanded, showing three options: 'Gestão de Empregados' (highlighted with an orange border), 'Admitir/Cadastrar', and 'Admissão Preliminar'. Below the navigation bar, the page content is divided into sections. On the left, under 'Orientações gerais:', there are three paragraphs of text. On the right, there are three menu sections: 'Menu Empregador' with two items, 'Menu Empregado' with three items, and 'Menu Trabalhador sem Vínculo' with two items. The footer contains the text 'MINISTÉRIO DO SECRETARIA ESPECIAL DA AL DO BRASIL' and 'MINISTÉRIO DA ECONOMIA', along with a URL and a version number.

eSocial
Módulo: Geral Pessoa Jurídica

Trocar Perfil/Módulo

14:35 SAIR

Empregador/Contribuinte ▾ **Empregado ▾** Trabalhador sem Vínculo ▾ Download ▾ Folha de Pagamento ▾ Ajuda ▾

Gestão de Empregados

Admitir/Cadastrar

Admissão Preliminar

eSocial – Módulo Geral P

Orientações gerais:

O Módulo Geral Pessoa Jurídica é uma ferramenta auxiliar para a inserção de dados no eSocial.

Pode ser usado por qualquer usuário e permite que sejam cumpridas as obrigações legais em situações de contingência ou indisponibilidade do seu próprio software.

O sistema permitirá também a consulta e edição dos eventos enviados por meio de web service(sistema próprio da empresa). Serão exibidos, além do conteúdo do evento, os números de recibo.

O usuário deverá utilizar as ferramentas de pesquisa para selecionar o item a ser consultado.

Menu Empregador

- **Dados do Empregador** - eventos iniciais
- **Tabelas** - eventos de tabela(cargos, estabelecimentos, horários, lotações tributárias, etc.).

Menu Empregado

- **Gestão de Empregados** - dados cadastrais, dados contratuais, movimentações trabalhistas.
- **Admitir/Cadastrar**
- **Admissão preliminar**

Menu Trabalhador sem Vínculo

- **Gestão de Trabalhadores** - dados cadastrais, dados contratuais, movimentações trabalhistas.
- **Cadastrar**

MINISTÉRIO DO SECRETARIA ESPECIAL DA AL DO BRASIL

MINISTÉRIO DA ECONOMIA

<https://www.esocial.gov.br/portal/Trabalhador/ConsultaCompleto?id=59325209-98f2-4e6e-8e0b-55d51891c962> v_s_1.0.0 2022_11_30_14.2.14

Como buscar a matrícula de empregados (S-2200)?

Pesquisar Trabalhador

Informe a seguir o CPF

077.777.777-00

■ Dados do Trabalhador

CPF: 077.777.777-00
Nome: BRUNO

Dados Cadastrais

Matrícula	Categoria	Situação	Data de Admissão	Data do Desligamento
218	101 - Empregado - Geral, inclusive o empregado público da administração direta ou indireta contratado pela CLT	Ativo	01/06/2021	-

Dados Contratuais Afastamento Temporário Desligamento

► Movimentações Trabalhistas

CTD

Como buscar o recibo de empregados (S-2200)?

Pesquisar Trabalhador

Informe a seguir o CPF

077.777.777-00

■ Dados do Trabalhador

CPF: 077.777.777-00
Nome: BRUNO

Dados Cadastrais

Matrícula	Categoria	Situação	Data de Admissão	Data do Desligamento
218	101 - Empregado - Geral, inclusive o empregado público da administração direta ou indireta contratado pela CLT	Ativo	01/06/2021	-

Dados Contratuais Afastamento Temporário Desligamento

► Movimentações Trabalhistas

Como buscar o recibo de empregados (S-2200)?

▼ Movimentações Trabalhistas

Movimentação Trabalhista	Data do Evento	Data do Envio	Ação
Condições Ambientais do Trabalho e Fatores de Risco	27/09/2022	02/10/2022	Retificar Excluir
Alteração Contratual do Trabalhador	01/08/2022	05/09/2022	Retificar Excluir
Afastamento (15 - Férias - Término)	20/07/2022	20/07/2022	Retificar Excluir
Afastamento (15 - Férias - Início)	13/07/2022	13/07/2022	Retificar Excluir
Alteração Contratual do Trabalhador	01/06/2022	05/07/2022	Retificar Excluir
Monitoramento de Saúde do Trabalhador	12/05/2022	13/05/2022	Retificar Excluir
Condições Ambientais do Trabalho e Fatores de Risco	23/02/2022	22/03/2022	Retificar Excluir
Alteração Cadastral do Trabalhador	07/02/2022	07/02/2022	Retificar Excluir
Condições Ambientais do Trabalho e Fatores de Risco	10/01/2022	07/06/2022	Retificar Excluir
Afastamento (15 - Férias - Término)	02/01/2022	03/01/2022	Retificar Excluir
Afastamento (15 - Férias - Início)	20/12/2021	20/12/2021	Retificar Excluir
Alteração Contratual do Trabalhador	02/06/2021	29/06/2022	Retificar Excluir
Admissão do Trabalhador	01/06/2021	01/06/2021	Retificar Excluir
<i>Retificado</i>	01/06/2021	01/06/2021	
<i>Original</i>	01/06/2021	31/05/2021	

Como buscar o recibo de empregados (S-2200)?

■ Carteira Nacional de Habilitação (CNH)

■ Contato

Telefone

E-mail

Telefone Alternativo

E-mail Alternativo

■ Identificação do Evento

Identificador do Evento

Número do recibo

Processo de emissão do evento

Versão do Processo

[Voltar](#)

Como buscar a matrícula de contribuintes (S-2300)?

The screenshot shows the eSocial system interface. The top navigation bar includes the eSocial logo, the module name "Módulo: Geral Pessoa Jurídica", and a "Trocar Perfil/Módulo" button. The main navigation menu has several options: "Empregador/Contribuinte", "Empregado", "Trabalhador sem Vínculo" (highlighted with a red box), "Download", "Folha de Pagamento", and "Ajuda". The "Trabalhador sem Vínculo" dropdown menu is open, showing options: "Gestão de Trabalhadores" (highlighted with a red box), "Cadastrar", and "Admissão Preliminar".

Below the navigation menu, the breadcrumb trail reads: "Você está aqui: > Empregado > Gestão de Empregados". The current page title is "Trabalhador sem Vínculo - Gestão de Trabalhadores".

The main content area is titled "Informe a seguir o CPF" and features a search input field containing the CPF "099.799.799-09".

Below the search field, the section "Dados do Trabalhador" displays the following information:

- CPF: 099.799.799-09
- Nome: CAMILA
- Dados Cadastrais (button)

A table below shows the worker's registration details:

Categoria	Situação	Data de Início	Data do Término
901 - Estagiário		25/10/2022	

At the bottom of the worker data section, there are buttons for "Dados Contratuais", "Afastamento Temporário", and "Término".

The URL at the bottom of the page is: <https://www.esocial.gov.br/portaal/Trabalhador/ConsultaCompleto?id=cf8cd1d4-2ef4-4c3f-9aac-b54f0b5519ca&tsv=true>

CTD

Como buscar a matrícula de contribuintes (S-2300)?

▼ Movimentações Trabalhistas

Movimentação Trabalhista	Data do Evento	Data do Envio	Ação
Término do Trabalho sem Vínculo de Emprego	02/01/2023	12/01/2023	Retificar Excluir ⌵
Início do Trabalho sem Vínculo de Emprego	25/10/2022	21/10/2022	Retificar Excluir ⌵

C T D

Como buscar a matrícula de contribuintes (S-2300)?

Trabalhador Sem Vínculo - Visualizar

Dados Cadastrais Dados Contratuais

■ Informações do Trabalhador Informações Complementares (Opcional)

CPF do Trabalhador
099.799.799-09 **NÃO POSSUI MATRICULA ESOCIAL**

Nome
CAMILA

Sexo Raça Estado Civil
F - Feminino 1 - Branca 1 - Solteiro

Grau de Instrução
08 - Educação Superior incompleta

Nome Social

CTD

Como buscar o recibo de contribuintes (S-2300)?

■ Identificação do Evento

Identificador do Evento

ID1786387800000002022102117360200001

Número do recibo

1.1.0000000016635580280

Processo de emissão do evento

1 - Aplicativo do empregador

Versão do Processo

v_S_01_00_00


C T D

Como buscar o recibo de contribuintes (S-2300)?

■ Dados do Trabalhador

CPF: 890.890.890-90

Nome: ADRIANO

 Dados Cadastrais

Categoria	Situação	Data de Início	Data do Término
723 - Contribuinte individual - Empresário, sócio e membro de conselho de administração ou fiscal	Ativo	03/03/2022	-

 Dados Contratuais




 Afastamento Temporário

 Término


► Movimentações Trabalhistas

Como buscar o recibo de contribuintes (S-2300)?

Categoria	Situação	Data de Início	Data do Término
723 - Contribuinte individual - Empresário, sócio e membro de conselho de administração ou fiscal	Ativo	03/03/2022	-

 Dados Contratuais  Afastamento Temporário  Término

▼ Movimentações Trabalhistas

Movimentação Trabalhista	Data do Evento	Data do Envio	Ação
Início do Trabalho sem Vínculo de Emprego	03/03/2022	28/03/2022	Retificar Excluir 

C T D

Como buscar a matricula de contribuintes (S-2300)?

[Alterar Dados Contratuais](#)

■ Trabalhador Sem Vínculo - Início

CPF	Nome	
<input type="text"/>	<input type="text"/>	
Data de Nascimento	Tipo do Registro	Data de Início
<input type="text"/>	Início de TSVE ▼	03/03/2022
Categoria	Natureza da atividade	
723 - Contribuinte individual - Empresário, sócio e membro de conselho de adminis: ▼	1 - Trabalho Urbano ▼	
Matrícula		
<input type="text" value="7"/>		

■ Informações Cargo/Função

Nome do cargo	Classificação Brasileira de Ocupação – CBO
ADMINISTRADOR	141410 - Comerciante varejista ▼

Como buscar o recibo de contribuintes (S-2300)?

■ Relação de Dependentes

Nenhum dependente cadastrado.

■ Identificação do Evento

Identificador do Evento

ID1330653480000002022032812012500001

Número do recibo

1.1.0000000013941608473

Processo de emissão do evento

1 - Aplicativo do empregador

Versão do Processo

v_S_01_00_00

Voltar